

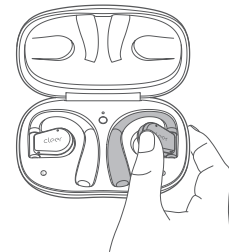
cleer

ARC II

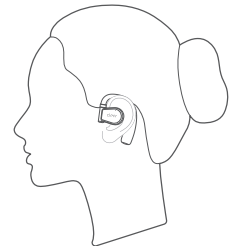
Smart Open Ear True Wireless Sport Headphone

ユーザーマニュアル

イヤホンを取り出す



イヤホンを取り出す



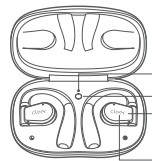
正しい装着位置

装着

イヤーフックヒンジを回転させ、イヤーフックを耳の後ろにスライドさせ、耳の上部に静かにかかるようにします。



機能説明



- 充電ケースのLEDインジケーター
- 充電ケースのMFB (マルチファンクション) ボタン
- イヤホンのLEDインジケーター
- イヤホンのタッチパネル



Cleer+ App

Cleer+アプリは、ARC IIをよりカスタマイズしてコントロールすることができます。App StoreからCleer+アプリをダウンロード (iOS端末の場合)、または Google Playからダウンロードしてください (Android端末の場合)。Cleer+アプリでは次のことができます

- ・ モーションコントロール設定
- ・ カスタム操作設定
- ・ 座りっぱなしをお知らせ
- ・ イヤホンをなくした場合のお知らせ
- ・ ファームウェアアップグレード

* これらの設定はARC IIIに保存されるので、ARC IIIに接続されたどの再生機器でも楽しむことができます。

Q Cleer+



電源オン/オフ



1. ARC IIIは充電ケースを開けると自動的に電源が入ります。

2. ARC IIIはイヤホンを充電ケースに戻し、ケースを閉じると自動的に電源が切れます。

3. 充電ケースを使用しない場合

- 左右どちらかのイヤホンを3回タップし、3回目のタップを2秒間タッチし続けると、両耳のイヤホンはパワーオフとなり、さらに Power off という音声ガイドが聞こえます。
- 左または右のイヤホンを3回タップし、3回目のタップを2秒間タッチし続けると、イヤホンの電源がオンになり、"Power on"という音声ガイドが聞こえます。イヤホンの電源は1台ずつしか入れられません。

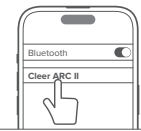
4. ARC IIIは、15分間使用しないと自動的に電源が切れます。この時間は、Cleer + Appの「設定」で変更できます。

Bluetoothペアリング



1. 両方のイヤホンを充電ケースに入れた状態で、イヤホンのLEDが赤と白で交互に点滅し始めるまで、ケースのMFBボタンを長押しします。

2. イヤホンが充電ケースから外れている場合、そのまま 左右のイヤホンのどちらかを5回タップしてペアリングモードにすることで、イヤホンを使用することができます。



3. スマートフォンのペアリング一覧から「Cleer ARC II」を選択します。

* 初めて充電ケースを開けると、自動的にペアリングモードになります。

** イヤホンを充電ケースに戻すと、自動的に接続が解除されます。

*** 充電ケースを開けると、最後に接続した機器に接続されます。

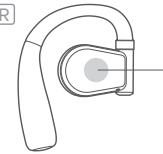
**** イヤホンは5回タップすることでペアリングモードに移行し、新しいデバイスと接続することができます。イヤホンが2台の機器に同時に接続されるようになりました。

***** イヤホンがBluetoothペアリングの距離を超えると、接続が解除されます。5分以内に戻ってきた場合自動的に接続を回復します。それ以外の場合は、手動で接続する必要があります。

イヤホンのコントロール (再生と通話)

* Cleer+アプリでカスタマイズできます。

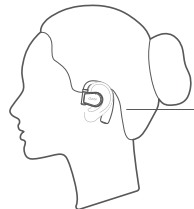
L/R



- 1回タップ x1 ● 音楽：再生/一時停止
- 2回タップ x2 ●● 音楽：次の曲へ
通話：通話する/通話を切る
- 3回タップ x3 ●●● 音楽：前の曲へ
- タップしたままホールド ●●● 標準の音声アシスタントを起動
通話：着信拒否

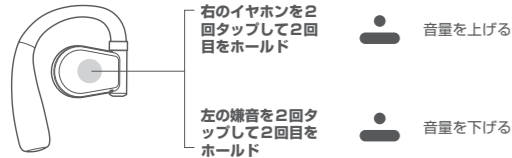
頭の動きでコントロール (音楽/通話)

* この機能は標準では無効になっています。Cleer+アプリで有効にしてください。

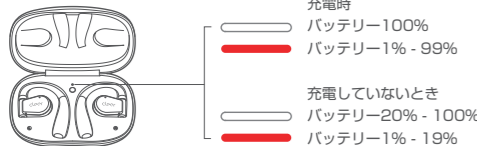
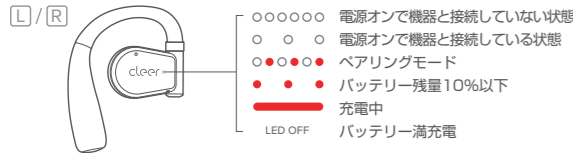


- うなずく x2 ● 通話：通話する
- 頭を振る x2 ●● 通話：電話を切る/着信拒否
- 左へ振る (頭を左に振って戻す) ●●● 音楽：前の曲へ
- 右へ振る (頭を右に振って戻す) ●●● 音楽：次の曲へ

イヤホンのコントロール（音量）

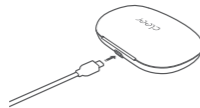


LED表示



* 充電ケースを開けるか、充電ケースのMFBボタンを1回押すと、LEDライトが5秒点灯し、ケースの電池残量を表示します。

充電



ARC II 充電ケースをUSB-Cケーブルで電源に接続してください。

イヤホンを10分充電すると、1時間の再生が可能です。フル充電したイヤホンでは、合計で最大8時間の再生が可能です。充電ケースを使用すると、さらに27時間再生できます。

UVライトによる滅菌

- イヤホンを充電ケースに戻す。
- ケースを閉じると、UV LED滅菌が自動的に作動します。
- 滅菌は10秒間続き、イヤホンの対応する部分の細菌を99.9%以上殺すことができます。
- ケースを開けると、UV LEDは自動的にOFFになります。紫外線が外に漏れることはありません。

* データは、認定された第三者試験機関からのものです。データはすべて試験所で取得したものであり、あくまで参考値です。イヤホンの対応部位にいる黄色ブドウ球菌、大腸菌、カンジダ・アルビカンズ、サルモネラ菌、クレブシエラ・ニューモニエ、緑膿菌などの有害な細菌を99.9%以上殺菌することができます。

初期化する

初期化には2つの方法があります。

- Cleer+アプリで、「設定」→「機能管理」→「リセット」をクリックし、操作を完了します。
- イヤホンを充電ケースに戻し、イヤホンから"Restore bluetooth setting"の音声ガイドが出るまでMFBボタンを10秒間長押しします。

主な仕様

ドライバー:	16.2mm ネオジウムダイナミックドライバー
対応オーディオコーデック:	aptX™ Lossless, aptX™ Adaptive, AAC, SBC
周波数レンジ:	20 - 20,000Hz
接続:	USB-Cケーブル（充電用）、5V/2A
UVC:	270±10nm
バッテリー充電(イヤホン):	10分間の充電で1時間の再生が可能です。2時間以内でフル充電（付属のUSB-Cケーブルで充電した場合）。
再生時間:	最大8時間*、充電ケース併用でトータル35時間
サポート:	Bluetooth 5.3, A2DP v1.3.2, AVRCP v1.6.2, HFP v1.8
重量:	14g（イヤホン1つあたり）、130g（イヤホン2つと充電ケース）

*データはCleer Labによるものです。再生時間は、Appleのモバイルデバイスで75%の音量でSBCエンコードされたオーディオでテストされています。具体的な電池寿命は、音量、接続機器、使用習慣によって異なります。

お手入れ

- ほこり、汗、インク、油、花粉、化学物質（石鹸、手指消毒剤、シャンプー、シャワージェル、洗濯洗剤、洗剤、化粧品、紫外線防止剤、抗菌スプレー、高濃度アルコール、防虫剤、蚊取り剤など）やイヤホンへのダメージが考えられる物質に触れた場合は、少ない水で布片を濡らしてイヤホンを拭いてください。その後、乾いた柔らかい布で拭き、空気中で乾燥させてください。
- 化学物質や有機溶剤（石鹸水、手指消毒剤、その他の酸・塩基性溶剤など）をイヤホンの洗浄に使用しないでください。残留物が皮膚に刺激を与えることがあります。
- イヤホンを拭くときは、定期的に柔らかい布を使用してください。ペーパータオルや木の繊維を含む布は使用しないでください。また、汚れた布や研磨剤入りの布は使用しないでください。
- 充電のためにイヤホンを充電ケースに戻すときは、イヤホンが乾いて清潔であることを確認してください。
- イヤホンの充電に失敗した場合、充電ケースとイヤホンの充電接点が汚れているかどうかを確認してください。もしそうなら、布や綿できれいに拭いてから、もう一度試してみてください。

©2023 Cleer Limited. All rights reserved.

The Bluetooth® word mark and logos are registered trademarks owned by Bluetooth SIG, Inc. and any use of such marks by Cleer Limited is under license. Other trademarks and trade names are those of their respective owners.

Qualcomm aptX is a product of Qualcomm Technologies International, Ltd. Qualcomm is a trademark of Qualcomm Incorporated, registered in the United States and other countries, used with permission. aptX is a trademark of Qualcomm Technologies International, Ltd., registered in the United States and other countries, used with permission.

Made in China.



OWN THE MOMENT

このマニュアルは以下からもご欄いただけます
<https://www.cleeraudio.jp/support/>

Follow us on social media

